

max bill Edition Set 60 max bill Regulator

mode d'emploi

comment remonter la montre

lorsque le remontoir est en position a, vous pouvez remonter manuellement le mécanisme automatique. pour mettre en marche le mécanisme, il convient de tourner au moins 2 à 3 fois le remontoir. lorsque la montre est entièrement remontée (voir informations technique), la précision et la réserve de marche sont à leur maximum, même lorsque la montre n'est pas portée. si votre modèle dispose d'un remontoir vissé, vous devez tout d'abord dévisser celui-ci en le tournant vers la gauche. une fois le réglage de l'heure effectué, il convient de porter la montre afin que le dispositif de remontoir automatique permette à tout moment un fonctionnement optimal de votre montre (via le mouvement du rotor).



- 1 aiguille des heures
- 2 trotteuse
- 3 aiguille des minutes
- 4 remontoir

réglage de l'heure

tirez le remontoir en position c afin d'arrêter le mécanisme de la montre. afin de programmer l'heure à la seconde près, il est préférable d'arrêter le mécanisme lorsque la trotteuse se trouve sur midi (60 secondes). vous pouvez ensuite positionner les aiguilles des minutes et des heures en vous aidant de la graduation du cadran et régler ainsi la montre sur l'heure désirée. remettez à nouveau le remontoir en position a afin de faire redémarrer la trotteuse.

réglage de la date

tirez le remontoir en position b. vous pouvez désormais régler la date en tournant le remontoir vers la droite. **comme le mécanisme fait passer la date au jour suivant entre 20 heures et 2 heures, vous ne devez pas programmer la date pendant cette période, faute de quoi vous pourriez endommager le mécanisme de changement de date.** lorsqu'un mois possède moins de 31 jours, vous devez régler la date manuellement le 1er jour du mois suivant.

remarque importante :

comme le mécanisme fait passer la date au jour suivant entre 20 heures et 02 heures, vous ne devez pas programmer la date pendant cette période, faute de quoi vous pourriez endommager le mécanisme de changement de date.






caractéristiques techniques calibre j800.5

mouvement mécanique automatique
remontage des deux côtés
remontage complet : au moins 27 tours de la couronne
28 800 semi-oscillations / heure
réserve de marche de 38 heures
antimagnétique selon la norme din 8309
protection anti-chocs: incabloc ou nivachoc
balancier: nickel doré

informations générales concernant les montres

évitiez d'exposer votre montre à des températures extrêmes ou à de fortes secousses pour ne pas nuire à son bon fonctionnement. les opérations d'entretien ou de réparation du bracelet doivent être effectuées par votre spécialiste junghans. votre montre est équipée d'un bracelet de qualité ayant fait l'objet d'un contrôle qualité très strict. si toutefois vous deviez remplacer ce bracelet, nous vous conseillons d'opter pour un bracelet de qualité identique et, dans l'idéal, pour un bracelet d'origine. la montre et le bracelet peuvent être nettoyés au moyen d'un chiffon sec ou légèrement humide. attention : ne pas utiliser de produits chimiques (par ex. essence ou diluants pour peintures). ces produits pourraient endommager les surfaces de la montre. nous vous conseillons de porter votre montre régulièrement chez un spécialiste junghans pour la faire vérifier.

étanchéité

inscription	instructions d'utilisation				
					
	lavage, pluie, éclaboussures	douche	bain	natation	plonger sans bouteilles (snorkeling)
sans d'inscription	non	non	non	non	non
3 bar	oui	non	non	non	non
5 bar	oui	non	oui	non	non
10 bar	oui	oui	oui	oui	non
20 bar	oui	oui	oui	oui	oui

l'étanchéité selon din est une caractéristique de conception qui peut être affectée par des facteurs externes tels que les chocs, les variations de température, la lumière uv et le contact avec des produits cosmétiques et des produits de nettoyage (graisses et acides). la mention « 3-20 bar » n'est valable que pour les montres neuves. nous vous recommandons de faire contrôler régulièrement votre montre.



EDITION
60

JUNGHANS
max bill