



Quarzwerk

Quartz movement

JUNGHANS - DIE DEUTSCHE UHR

Junghans. Live your style.

恭喜您拥有Junghans独创腕表！

Junghans腕表一直秉承独特的风格，创造了制表业和业界设计的历史。直到今天依然如此。Junghans的成功故事始于1861年的黑森林地区施兰贝格小镇，现在仍然伴随着每一款新品续写传奇。Junghans的特有元素呈现在每一款手表中：风格、激情、创新精神和无可挑剔的精准。换言之，当传统工艺、顶尖手表技术和典雅设计融为一体时，那就是真正的Junghans！拥有Junghans可彰显自我风采，祝贺您拥有Junghans！

Uhrenfabrik Junghans GmbH & Co. KG

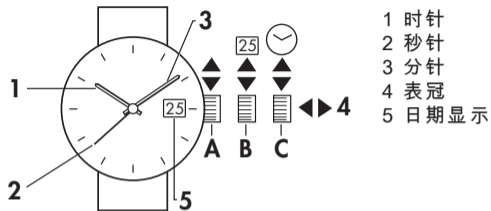
目录

操作元件和功能	
时间设置	
日期设置	
操作就绪	
总体说明	
防水	
技术信息	

页码

111
111
111
112
113
114
115

操作元件和功能



时间设置

将表冠拉至位置C，以此使手表停走。对于精确至秒的设置，建议当秒针走过60时停止手表。此时您可以将分针精确地对准分钟刻度线，从而调整到所需时间。起动秒针时，将表冠再次按至位置A。

日期设置

将表冠拉至位置B。接着您可以通过将表冠向左旋转来调整日期。请不要在20点至2点之间调整日期，因为在这个时间段钟表机构会自动向前调整日期，这样会损坏切换机构。如果月份天数少于31天，请手动调整至下一个月的第一天。

操作就绪

为了使您的荣汉斯表能始终如一地正常工作，请您注意手表不能缺乏电量。本表会定时检查电池电量是否充足。如果手表的电量不足(如电池放电或影响电池性能的过低环境温度)，则秒针将会暂停4秒，并短促地重复跳4下。

如果电池性能无法恢复(如环境温度改善)，则请您尽快将手表送至授权专营店更换电池或发回荣汉斯维修中心。

请按照法律规定正确处理废弃电池。




总体说明

外界因素会影响防水性，有可能导致水份侵入手表。因此我们建议您请荣汉斯技术人员定期检查您的手表。其他服务及表带修理工作也应当由荣汉斯技术人员进行。您的手表表带是由荣汉斯精心检验过的高品质表带。如果您需要更换表带，请使用同等质量水平的产品，最好再次使用原厂表带。手表和表带可使用干燥或稍微湿润的毛巾进行清洁。注意：切勿使用化学清洁剂（例如汽油或油漆稀释剂）。否则会伤害表面。

合规声明

Uhrenfabrik Junghans GmbH & Co. KG 在此声明：本电波腕表符合1999/5/EG欧盟准则的基本要求和相关规定。相应的合规声明可通过info@junghans.de索取。

防水

标记	使用说明				
	 洗漱、 雨水、喷溅	 淋浴	 浴缸	 游泳	 无装备潜水 (浮潜)
无标记	否	否	否	否	否
3 BAR	是	否	否	否	否
5 BAR	是	否	是	否	否
10 BAR	是	是	是	是	否
20 BAR	是	是	是	是	是

防水性属于设计性能，符合DIN标准；防水性能可能受冲击、温度变化、紫外线等外部因素影响，接触化妆品和清洁剂（油脂和酸类）也可能影响防水性能。因此，“3-10 bar”仅适用于新出厂的手表。我们建议定期检查手表。

技术信息

kaliber J640.96/J645.37

- 石英走时机构
- 7钻
- 频率32'768 Hz
- 电池寿命可达24个月

kaliber J643.29/J645.33

- 石英走时机构
- 7钻
- 频率32'768 Hz
- 电池寿命可达36个月

Live your style.



Uhrenfabrik Junghans GmbH & Co. KG
Geißhaldenstr. 49 · D-78713 Schramberg
www.junghans.de · info@junghans.de