



Automatikwerk
Self-winding movement
J820.5

JUNGHANS – DIE DEUTSCHE UHR

Junghans. Live your style.

恭喜您拥有Junghans独创腕表！

Junghans腕表一直秉承独特的风格，创造了制表业和业界设计的历史。直到今天依然如此。Junghans的成功故事始于1861年的黑森林地区施兰贝格小镇，现在仍然伴随着每一款新品续写传奇。Junghans的特有元素呈现在每一款手表中：风格、激情、创新精神和无可挑剔的精准。换言之，当传统工艺、顶尖手表技术和典雅设计融为一体时，那就是真正的Junghans！拥有Junghans可彰显自我风采，祝贺您拥有Junghans！

Uhrenfabrik Junghans GmbH & Co. KG

目录

操作说明书

总体说明

页码

137

142

使用说明书

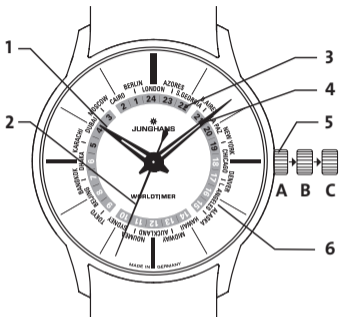
重要说明：

请不要在20点至2点之间调整日期，因为在这个时间段钟表机构会自动向前调整日期，这样会损坏转换机构。

手表上弦

在表冠位置A，您可手动为自动走时机构上弦。起动手表至少需旋动表冠2至3圈。当手表上满弦后（见技术信息），即使取下手表后，手表也能确保最大精确度和最大能量储备。如果您的手表型号具有旋紧表冠，则必须通过向左旋转松开表冠方可起动手表。调节后应当将手表佩戴到腕上，这样自动上弦功能（通过转子移动）能够保持您的手表始终走动。

操作元件与功能



- 1 时针
- 2 秒针
- 3 时区显示 (时间)
- 4 分针
- 5 表冠
- 6 时区显示 (城市)

时间设置

将表冠拉至位置C，以此使手表停走。对于精确至秒的设置，建议当秒针走过60时停止手表。此时您可以将分针精确地对准分钟刻度线，从而调整到所需时间。起动秒针时，将表冠再次按至位置A。

设置时区

您的手表显示24个时区。您可以读取表盘上标注的各时区城市名称(6)。您可以使用时区盘(3)一次性完成时区显示设置。仅在冬、夏令时转换或因跨国旅行需显示其他本地时间时，才需要调整时区。设置时区之前，您应调整指针设置当前时间。

将表冠拉出至位置B。向右旋转表冠即可调整时区。转动表冠一圈即切换一个时区。例如：您位于柏林，当前时间是15点。转动时区盘，直到“柏林”时区显示数字“15”。完成该设置后，还将显示其他23个时区的当前小时数。之后将表冠再次按回到位置A。





提示：设置过程中，秒针持续走动。

技术信息

机芯J820.5

- 自动机芯配备24个时区显示
- 自动双面上弦
- 两侧自动上弦上满弦：旋转表冠最少65圈
- 28,800半周期/小时
- 25颗宝石
- 能量储备42小时
- 防震保护：Incabloc（因加百禄）
- 平衡轮：镀金镍

防水

标记	使用说明				
	 洗漱、 雨水、喷溅	 淋浴	 浴缸	 游泳	 无装备潜水 (浮潜)
无标记	否	否	否	否	否
3 BAR	是	否	否	否	否
5 BAR	是	否	是	否	否
10 BAR	是	是	是	是	否
20 BAR	是	是	是	是	是

防水性属于设计性能，符合DIN标准；防水性能可能受冲击、温度变化、紫外线等外部因素影响，接触化妆品和清洁剂（油脂和酸类）也可能影响防水性能。因此，“3-10 bar”仅适用于新出厂的手表。我们建议定期检查手表。

总体说明

外界因素会影响防水性，有可能导致水份侵入手表。因此我们建议您请荣汉斯技术人员定期检查您的手表。其他服务及表带修理工作也应当由荣汉斯技术人员进行。您的手表表带是由荣汉斯精心检验过的高品质表带。如果您需要更换表带，请使用同等质量水平的产品，最好再次使用原厂表带。手表和表带可使用干燥或稍微湿润的毛巾进行清洁。注意：切勿使用化学清洁剂（例如汽油或油漆稀释剂）。否则会伤害表面。

Live your style.



Uhrenfabrik Junghans GmbH & Co. KG
Geißhaldenstr. 49 · D-78713 Schramberg
www.junghans.de · info@junghans.de