



Quarzwerk mit Chronoscope  
Quartz movement with Chronoscope  
J645.83

JUNGHANS - DIE DEUTSCHE UHR

**Junghans. Live your style.**

**恭喜您拥有Junghans独创腕表！**

Junghans腕表一直秉承独特的风格，创造了制表业和业界设计的历史。直到今天依然如此。Junghans的成功故事始于1861年的黑森林地区施兰贝格小镇，现在仍然伴随着每一款新品续写传奇。Junghans的特有元素呈现在每一款手表中：风格、激情、创新精神和无可挑剔的精准。换言之，当传统工艺、顶尖手表技术和典雅设计融为一体时，那就是真正的Junghans！拥有Junghans可彰显自我风采，祝贺您拥有Junghans！

Uhrenfabrik Junghans GmbH & Co. KG

## 目录

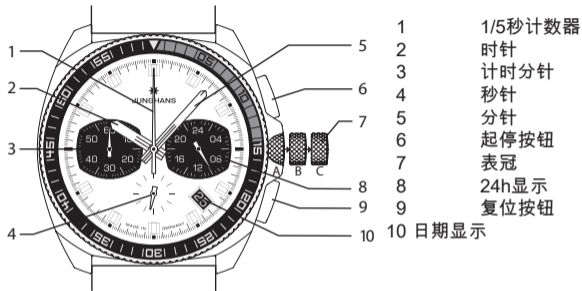
- 1. J645.83计时器石英表
- 1.1 操作元件和功能
- 1.2 计时器的操作
- 2. 技术参数
- 3. 总体说明
- 4. 防水

## 页码

- 111
- 111
- 112
- 113
- 114
- 115

## 1.J645.83计时器石英表

### 1.1 操作元件和功能



#### 校时

将表冠拉至位置C，以此使手表停走。可能已启动的停止进程不会受此影响。对于精确至秒的校时，建议当秒针走过60时停止手表。此时您可以将分针精确地对准分钟刻度线，从而调整到所需时间。启动秒针时，将表冠再次按至位置A。

## 日期设置

将表冠拉至位置B，向右转动表冠可调整日期。请不要在20点至3点之间调整日期，因为在这个时间段钟表机构会自动向前调整日期，这样会损坏转换机构。如果月份天数少于31天，请手动调整至下一个月的第一天。

## 1.2 计时器的操作

### 启动计时（最长计时时间为60分钟）

通过按下起停按钮（6）启动计时器。

### 计时停止：

再次按下起停按钮（6）停止计时器。

### 复位：

按下复位按钮（8）。计时分针和1/5秒计数器将复位至零。

## 合并计时：

您可以在首次计时之后，再次按下起停按钮（6），而不按下复位按钮（9），以此将计时相加。计时器此时将从停止的位置继续计时。再次按下起停按钮（6）停止计时器。如要将计时器复位至零，请按下复位按钮（9）。

## 2.技术信息

Kaliber J645.83

带1/5秒表针和24h显示的计时器石英表

计时时间为60分钟

电池为SR936SW

工作温度为0至+50°C

保留技术变更的权利。





## 合规声明

Uhrenfabrik荣汉斯有限两合公司 ( Uhrenfabrik Junghans GmbH & Co. KG ) 在此声明：本腕表符合1999/5/EG欧盟准则的基本要求和和其他相关规定。相应的合规声明可通过info@junghans.de索取。

## 3. 总体说明

外界因素会影响防水性，有可能导致水份侵入手表。因此我们建议您请荣汉斯技术人员定期检查您的手表。其他服务及表带修理工作也应当由荣汉斯技术人员进行。您的手表表带是由荣汉斯精心检验过的高品质表带。如果您需要更换表带，请使用同等质量水平的产品，最好再次使用原厂表带。手表和表带可使用干燥或稍微湿润的毛巾进行清洁。注意：切勿使用化学清洁剂（例如汽油或油漆稀释剂）。否则会伤害表面。

## 4. 防水

标记	使用说明				
	 洗漱、 雨水、喷溅	 淋浴	 浴缸	 游泳	 无装备潜水 (浮潜)
无标记	否	否	否	否	否
3 BAR	是	否	否	否	否
5 BAR	是	否	是	否	否
10 BAR	是	是	是	是	否
20 BAR	是	是	是	是	是
30 BAR	是	是	是	是	是

防水性属于设计性能，符合DIN标准；防水性能可能受冲击、温度变化、紫外线等外部因素影响，接触化妆品和清洁剂（油脂和酸类）也可能影响防水性能。因此，“3-30 bar”仅适用于新出厂的手表。我们建议定期检查手表。

Live your style.



Uhrenfabrik Junghans GmbH & Co. KG  
Geißhaldenstr. 49 · D-78713 Schramberg  
[www.junghans.de](http://www.junghans.de) · [info@junghans.de](mailto:info@junghans.de)