



JUNGHANS

GERMANY · SINCE 1861

COLLECTION

ANYTIME

„AM WERKE ERKENNT MAN DEN MEISTER“

Jean de la Fontaine

Wir gratulieren Ihnen zum Erwerb eines Zeitmessers aus der Kollektion „Anytime“.

„Jederzeit“ – dieses Motto bestimmt diese vielseitige Kollektion. Die Modelle nehmen sich der drei großen Themen der heutigen Zeit an: Ob Freizeit, Beruf oder festlicher Anlass – stets findet sich in dieser Linie die passende Uhr. Unter Verwendung hochwertiger Materialien dem jeweiligen Anlass entsprechend gestaltet und ausgestattet mit Qualitäts-Quartz- oder Funk-Uhrwerken, bieten sie ein hohes Maß an Präzision und Komfort mit bestem Preis-Leistungs-Verhältnis.

Wir wünschen Ihnen viel Freude mit diesem besonderen Zeitmessinstrument.

Uhrenfabrik Junghans GmbH & Co. KG

Inhalt

Bedienungsanleitung

Wasserdichtigkeit

Allgemeine Hinweise

Seite

4-7

8

9

Bedienungsanleitung

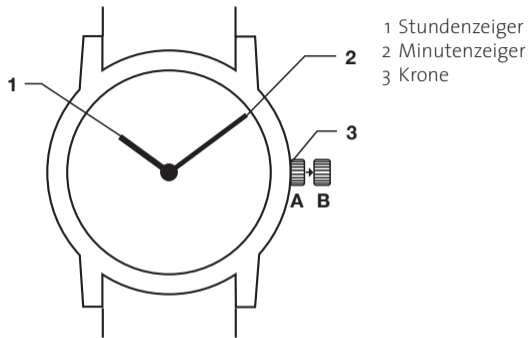
Wichtige Information für Modelle mit verschraubter Krone.

Um die Funktionen der Krone ausführen zu können, gehen Sie wie folgt vor:

Öffnen: Drücken Sie die Krone in Richtung Gehäuse und schrauben Sie die Krone durch Linksdrehen auf. Anschließend können Sie die gewünschten Einstellungen vornehmen.

Schließen: Drücken Sie die Krone in Richtung Gehäuse bis zum Anschlag und schrauben Sie die Krone durch Rechtsdrehen zu.

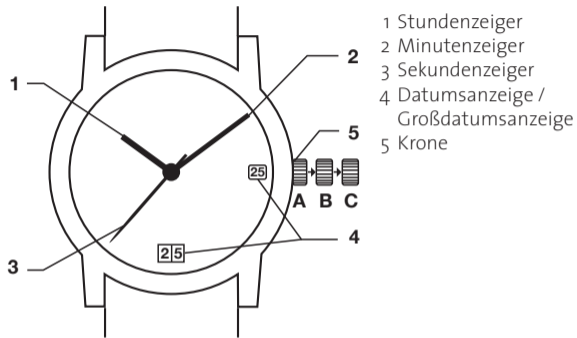
Bedienungselemente und Funktionen



Einstellung der Uhrzeit

Ziehen Sie die Krone in Position B. Dadurch stoppen Sie das Uhrwerk. Nun können Sie den Minutenzeiger exakt zum Minutenstrich positionieren und die gewünschte Uhrzeit einstellen. Zum Starten drücken Sie die Krone wieder in Position A.

Bedienungselemente und Funktionen






Einstellung der Uhrzeit

Ziehen Sie die Krone in Position C. Dadurch stoppen Sie das Uhrwerk. Für ein sekundengenaueres Einstellen ist es vorteilhaft, wenn das Uhrwerk beim Durchgang des Sekundenzeigers über der 60 angehalten wird. Nun können Sie den Minutenzeiger exakt zum Minutenstrich positionieren und die gewünschte Uhrzeit einstellen. Zum Starten des Sekundenzeigers drücken Sie die Krone wieder in Position A.

Einstellen des Datums / Großdatums

Ziehen Sie dazu die Krone in Position B. Durch Rechtsdrehen der Krone können Sie nun das Datum verstellen. In der Zeit zwischen 20 und 3 Uhr dürfen Sie keine Datumskorrektur vornehmen, da in dieser Zeit das Datum automatisch vom Uhrwerk weitergeschaltet wird und der Schaltmechanismus sonst beschädigt werden könnte. Hat der Monat weniger als 31 Tage, müssen Sie das Datum von Hand auf den 1. Tag des Folgemonats einstellen.

Wasserdichtigkeit

Kennzeichnung		Gebrauchshinweise				
Gehäuseboden	Zifferblatt	 Waschen, Regen, Spritzer	 Duschen	 Baden	 Schwimmen	 Tauchen ohne Ausrüstung
*	*	nein	nein	nein	nein	nein
waterresistant 3 atm	*	ja	nein	nein	nein	nein
waterresistant 5 atm	*	ja	nein	ja	nein	nein
waterresistant 10 atm	*	ja	ja	ja	ja	nein

* keine Kennzeichnung

Der Zustand „waterresistant“ gilt nur für fabrikneue Uhren. Äußere Einflüsse können jedoch die Wasserdichtigkeit beeinflussen. Bitte lassen Sie Ihre Uhr regelmäßig überprüfen.

Allgemeine Hinweise

- Servicearbeiten, wie Glas-, Dichtungs- oder Armbandreparaturen nur vom Fachgeschäft ausführen lassen.
- Lassen Sie bitte Dichtungen und Glas regelmäßig ca. alle 2 Jahre vom Fachmann überprüfen.
- Sollte Kondensat in Ihre Uhr eingedrungen sein, die Uhr unverzüglich vom Kundendienst überprüfen lassen. Eindringenes Wasser kann die Uhr beschädigen.
- Ihre Uhr ist mit einem mehrfach in unserem Hause geprüften Qualitätsarmband ausgestattet. Sollten Sie dennoch Ihr Armband wechseln, verwenden Sie bitte ein Armband gleicher Qualität, am besten wieder ein Original-Armband.
- Uhr und Armband mit einem trockenen oder leicht angefeuchteten weichen Tuch reinigen. Achtung: Keine chemischen Reinigungsmittel (z. B. Benzin oder Farbverdünner) verwenden. Dadurch kann die Oberfläche beschädigt werden.
- Bitte sorgen Sie für eine fachgerechte, den gesetzlichen Vorschriften entsprechende Entsorgung der Batterie.

Konformitätserklärung

Hiermit erklärt die Uhrenfabrik Junghans GmbH & Co. KG, dass sich diese Armbanduhr in Übereinstimmung mit den grundlegenden Anforderungen und den anderen relevanten Vorschriften der Richtlinie 1999/5/EG befindet.

Eine entsprechende Konformitätserklärung kann unter info@junghans.de angefordert werden.

Uhrenfabrik Junghans GmbH & Co. KG
Postfach 100 · D-78701 Schramberg
www.junghans.de · information@junghans.de

42.712-0446 / 4283740 / 0409